

Рейтинг областей України за поголів'ям сільськогосподарської птиці станом на 1 червня 2013 року

Поголів'я сільськогосподарської птиці всіх видів в Україні склало 238,86 млн. голів, що перевищило показник минулого року на 7,9%. Поголів'я птиці в підприємствах склало 111,46 млн. голів, що становить 46,7% від загального обсягу. Лідери за поголів'ям птиці у всіх категоріях господарств є Київська обл. (25,34 млн.гол.), Черкаська обл. (25,16 млн.гол.) та Вінницька обл. (18,81 млн.гол.).

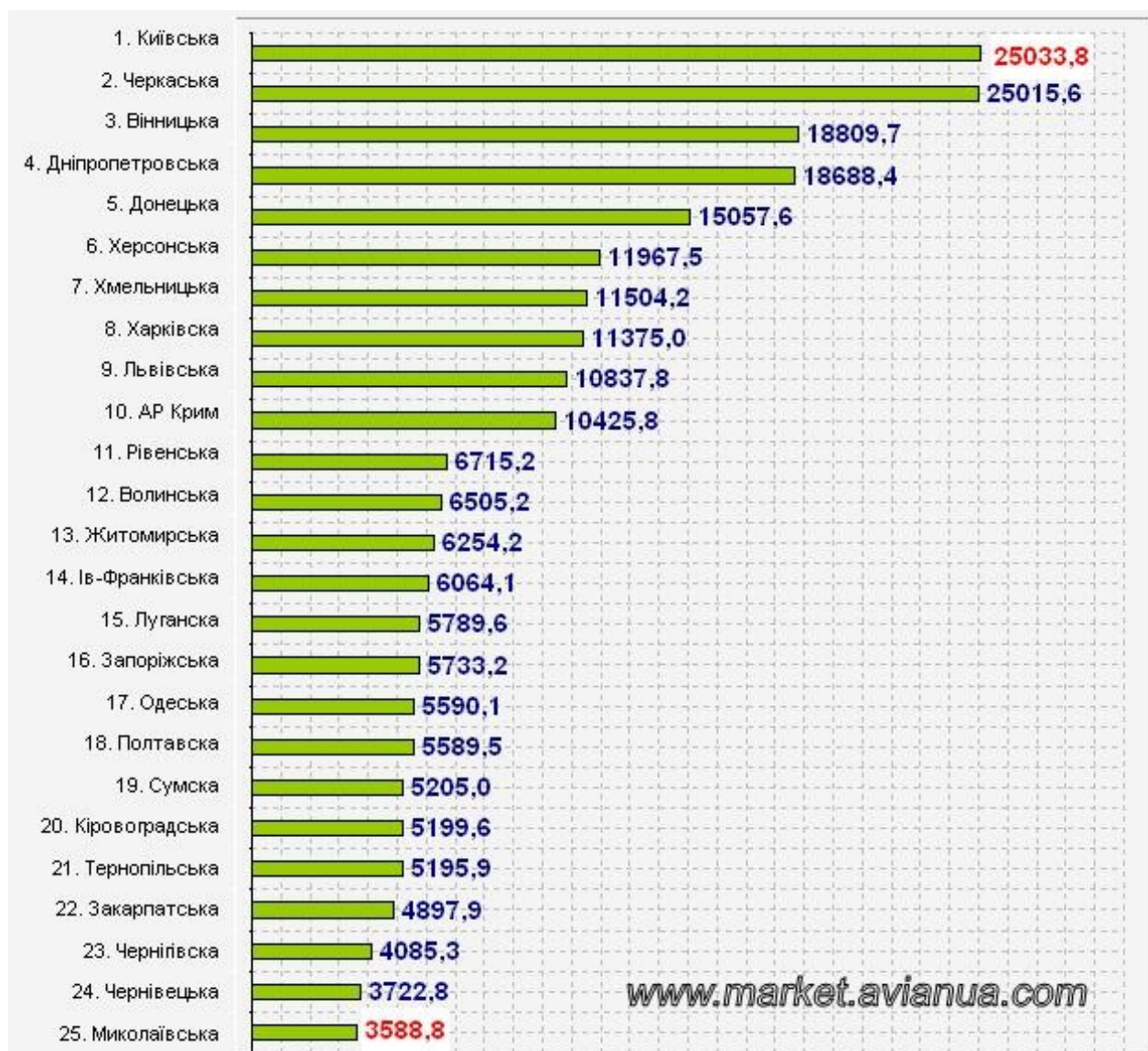
Зведені дані про чисельність поголів'я с-г птиці в Україні, тис.голів

Область	Сільськогосподарські підприємства		Господарства населення	
	2012	2013	2012	2013
УКРАЇНА	111458,3	125605,7	109820,4	113246,1
АР Крим	6895,3	5587,6	4950,4	4838,2
Вінницька	2219	11345,5	7328,9	7464,2
Волинська	2553,5	2963,5	3500,6	3541,7
Дніпропетровська	13557,8	12899,9	5497,9	5788,5
Донецька	9641,9	7949,2	7008,5	7108,4
Житомирська	413,7	584,2	5420,8	5670
Закарпатська	46,6	27,9	4653,9	4870
Запорізька	2872	2739,4	2873,8	2993,8
Ів-Франківська	2863	3043,6	2959,3	3020,5
Київська	18591,5	20057,5	4692,5	4976,3
Кіровоградська	899,8	779,9	4312,2	4419,7
Луганська	3711,4	3523,4	1920,5	2266,2
Львівська	3638,3	4816,9	6002,7	6020,9
Миколаївська	1831,1	1019,6	2112,3	2569,2
Одеська	142	127,1	5259,2	5463
Полтавська	2208,8	1987,9	3572,2	3601,6
Рівенська	1581,6	1893,3	4820,5	4821,9
Сумська	1313,1	1258,1	3748,6	3946,9
Тернопільська	980,7	1292,9	3942,6	3903
Харківська	4308,6	5541	5832,9	5834
Херсонська	3469,5	6217,6	5683,4	5749,9
Хмельницька	5198,1	9293,3	2190,6	2210,9
Черкаська	20920,5	18797,6	5675,5	6218
Чернівецька	1302	929,7	2766,3	2793,1
Чернігівська	298,5	929,1	3094,3	3156,2

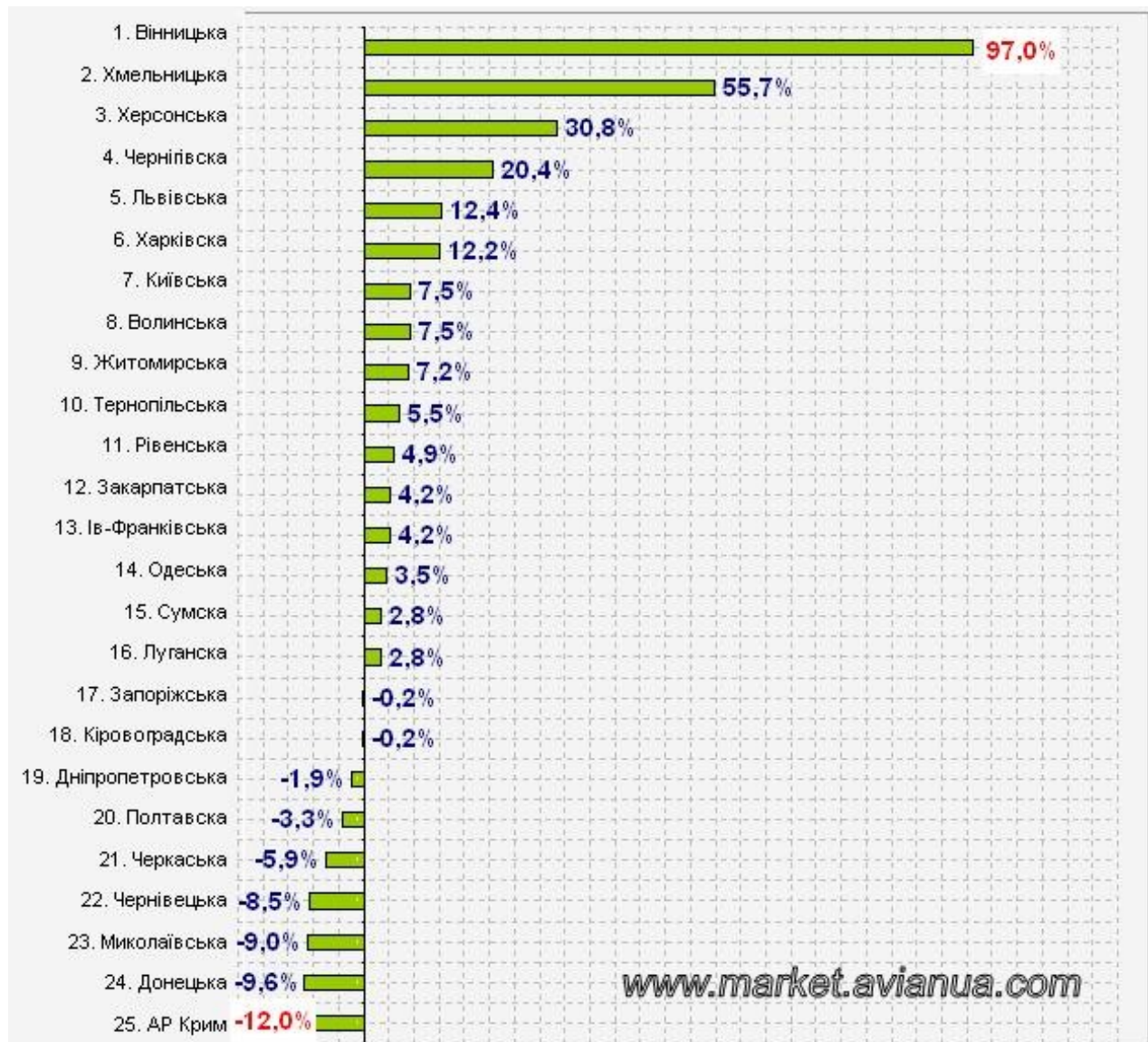
Складено за інформацією Державного комітета статистики України

Поголівя сільськогосподарської птиці у всіх категоріях господарств України станом на 1.06.2013 р.

(абсолютні показники тис. голів)



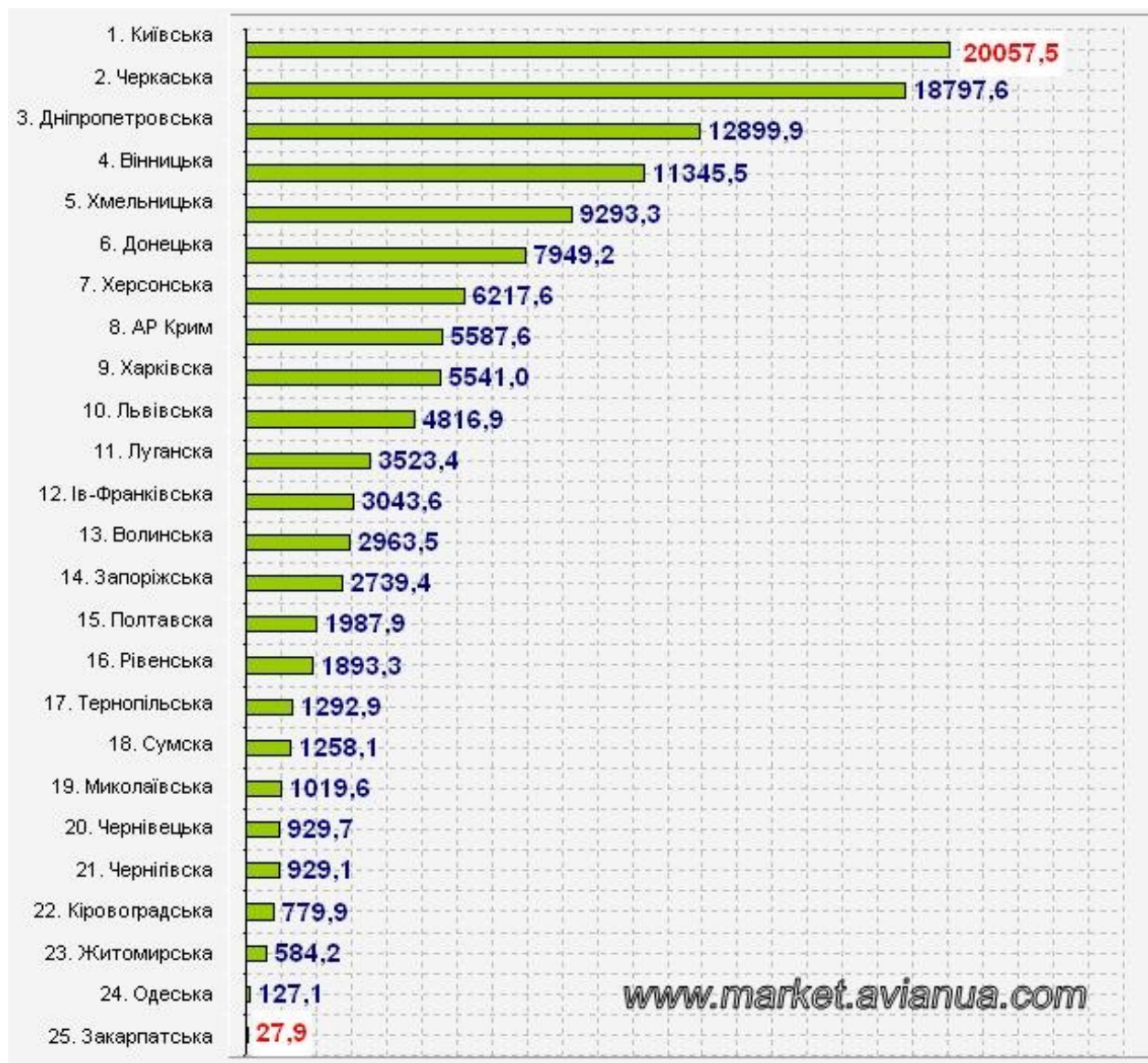
Нарощуванням поголів'я сільськогосподарської птиці у всіх категоріях господарств України станом на 1.06.2013 р.



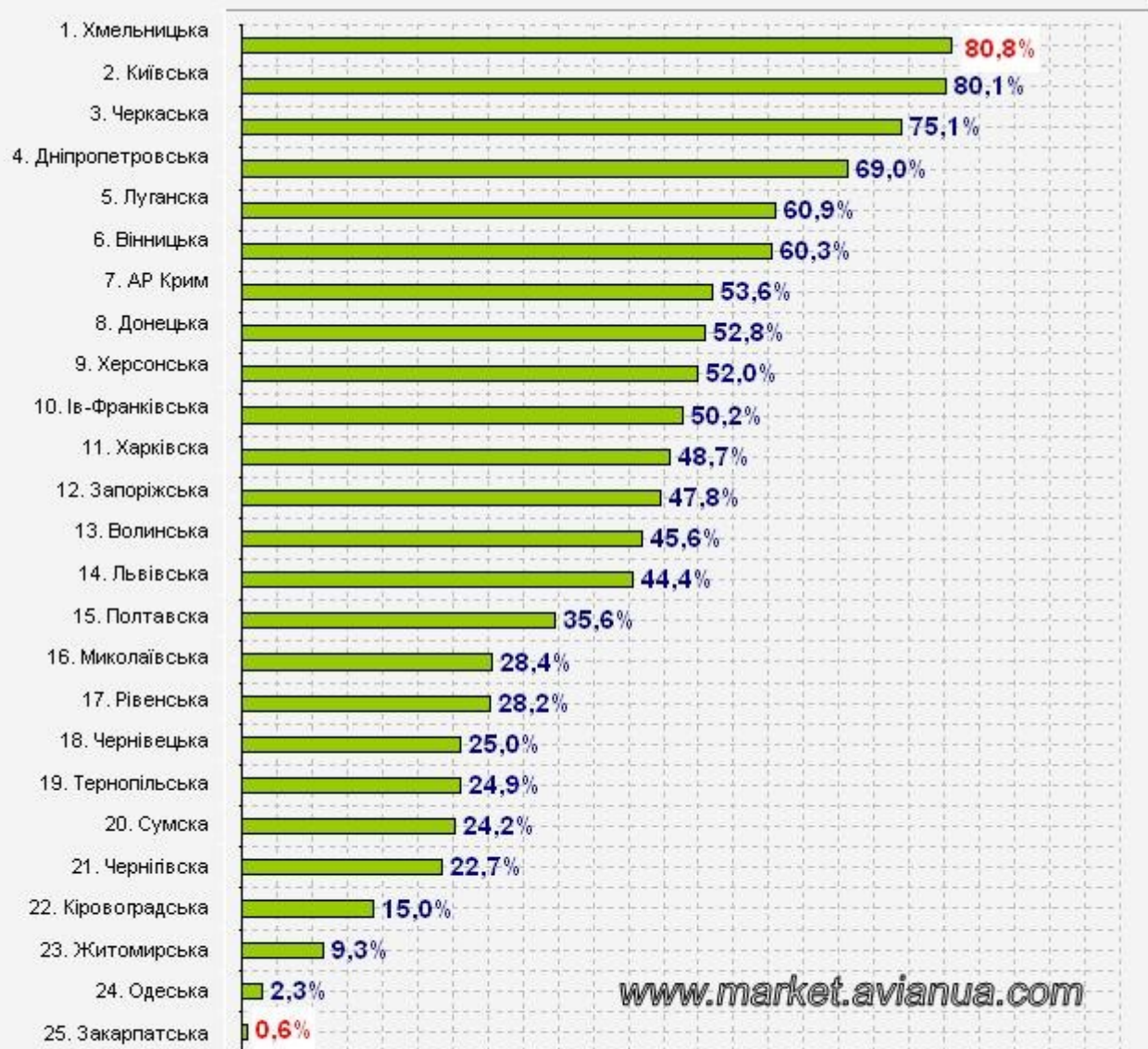
Зросло на 23450,1
Зменшилось на 5877,0

Поголівя сільськогосподарської птиці в підприємствах України станом на 1.06.2013 р.

(абсолютні показники тис. голів)



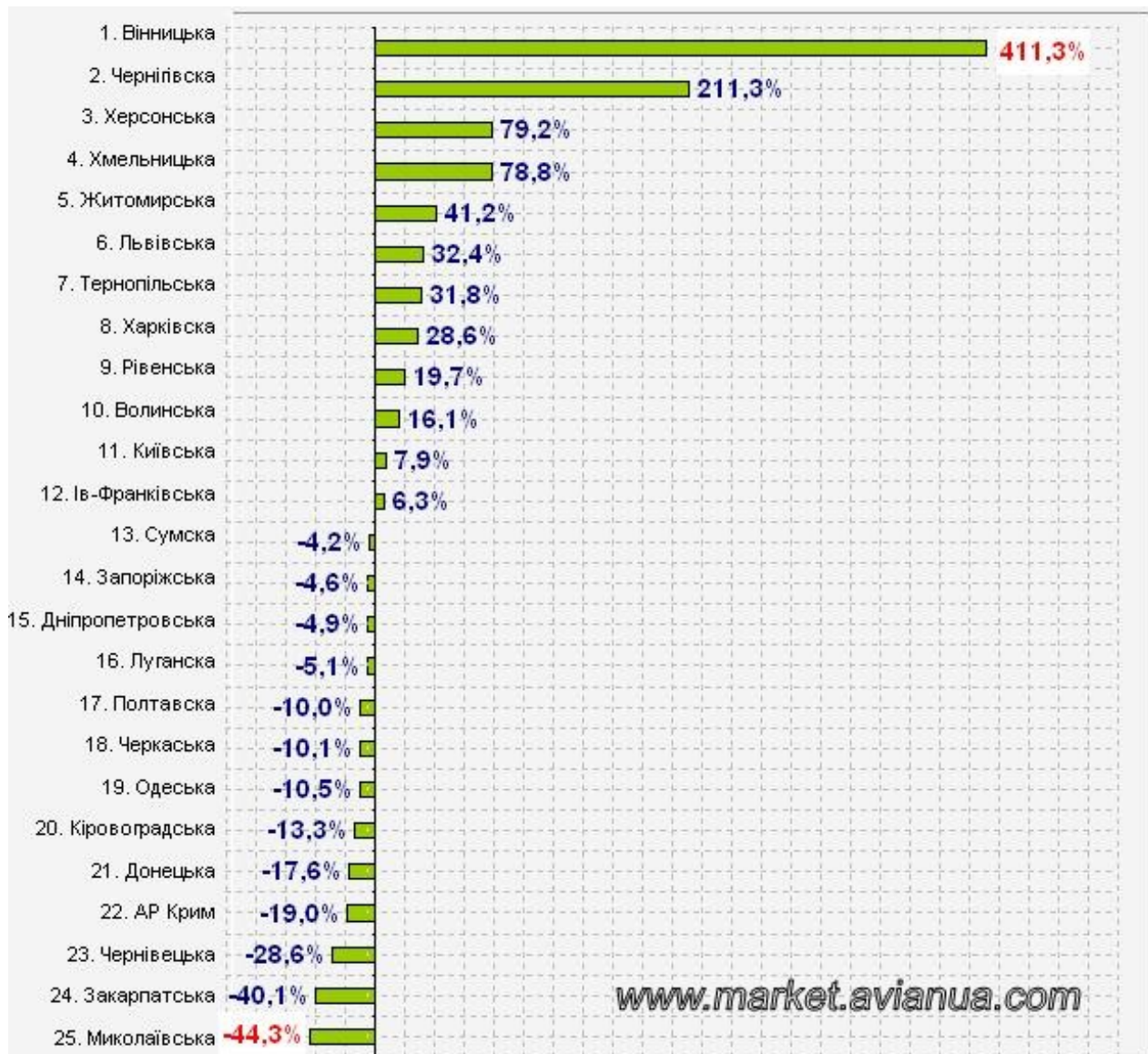
Частка сільськогосподарської птиці в підприємствах України станом на 1.06.2013 р.



www.market.avianua.com

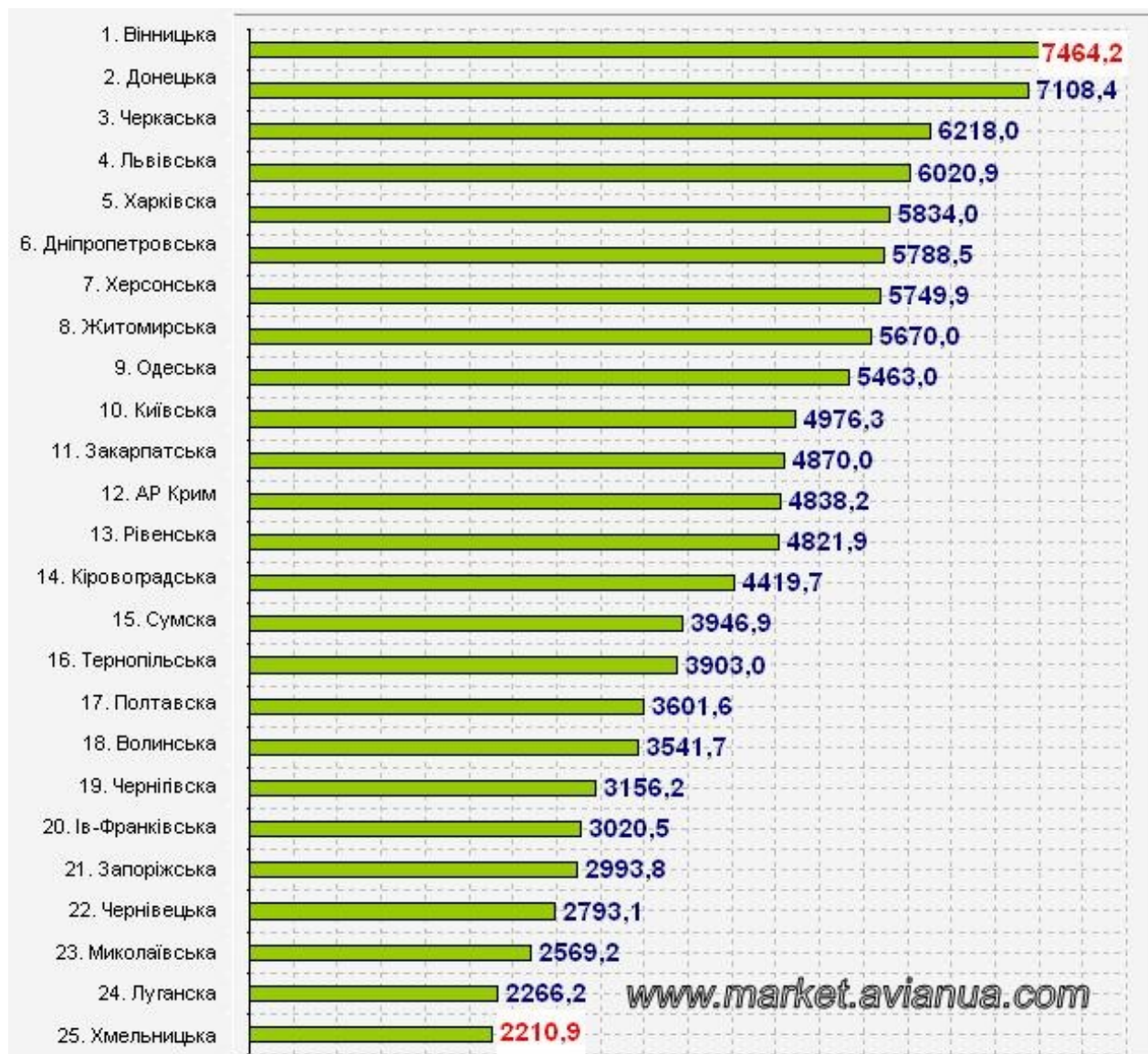
Всередньому по країні за попередній період 52,59%
50,37%

Нарощуванням поголів'я сільськогосподарської птиці в підприємствах України станом на 1.06.2013 р.

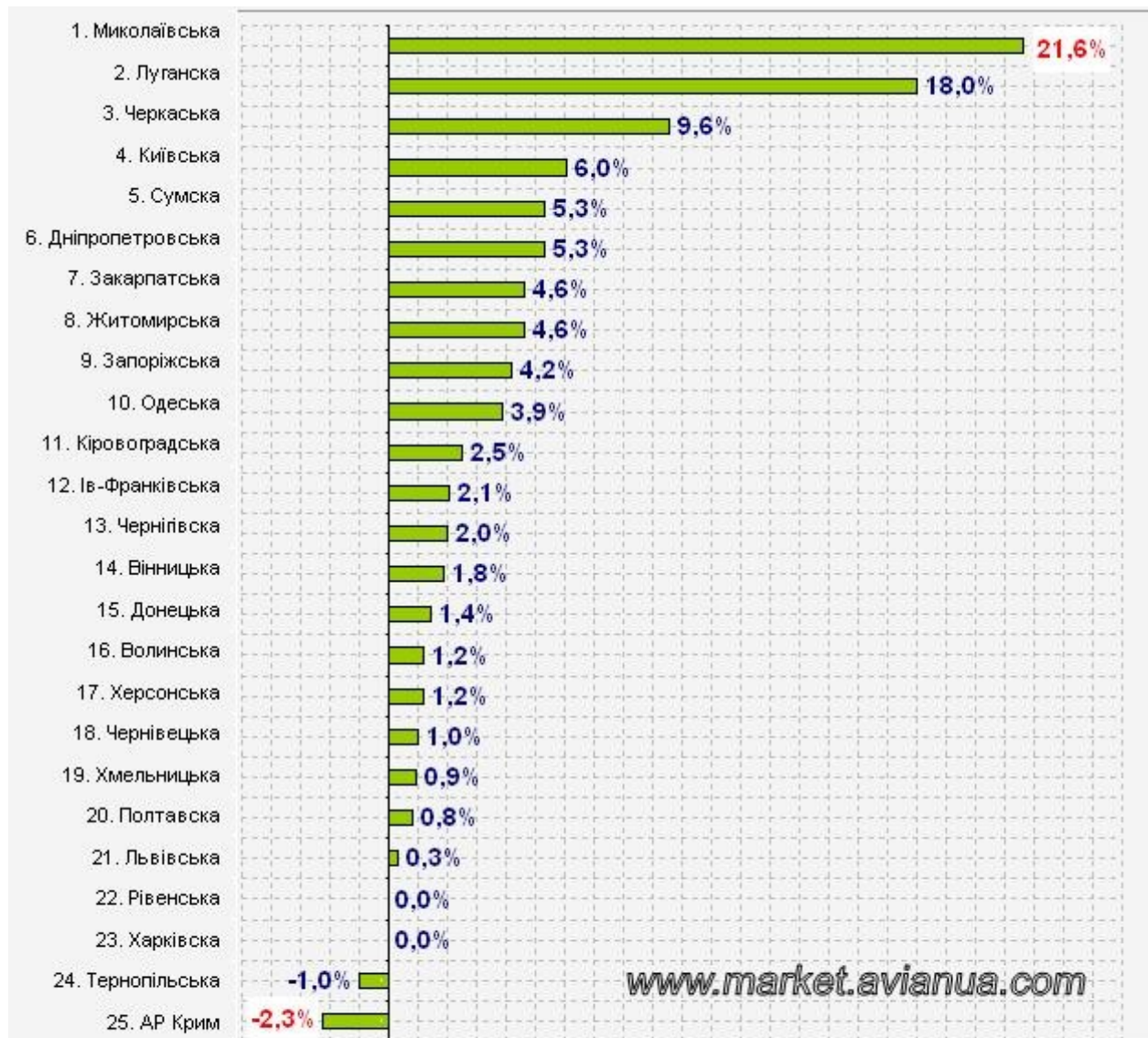


Зросло на 21862,4
Зменшилось на 7715,0

Поголів'я сільськогосподарської птиці в господарствах населення України станом на 1.06.2013 р.

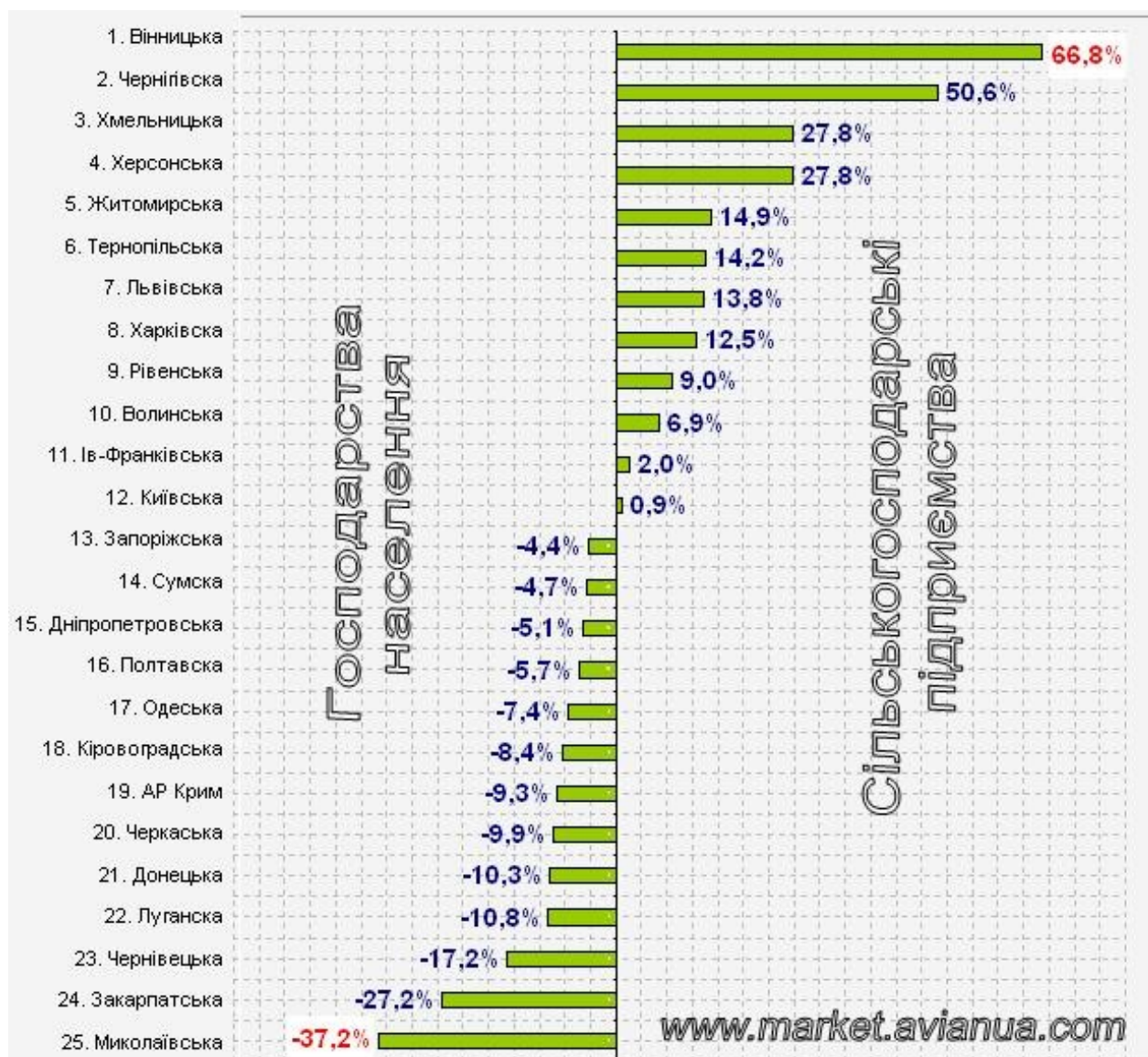


Нарощування чисельності поголів'я сільськогосподарської птиці в господарствах населення України станом на 1.06.2013 р.



Зросло на 3577,5
Зменшилось на 151,8

Баланс активності щодо нарощування поголів'я сільськогосподарської птиці в підприємствах України та господарствах населення станом на 1.06.2013 р.



Більший рівень мотивації щодо нарощування поголів'я сільськогосподарської птиці в підприємствах спостерігалась у Вінницькій, Чернігівській і Хмельницькій областях, а в господарствах населення – в Миколаївській, Закарпатській і Чернівецькій областях.

н.с. Іщенко Ю.Б., лабораторія аналітичних досліджень відділу птахівництва ІТ НААН

*н.с. Іщенко Ю.Б., лабораторія аналітичних досліджень
відділу птахівництва ІТ НААН.*