

Рейтинг економічних районів України за виробництвом харчових яєць сільськогосподарської птиці станом на 1 червня 2013 року

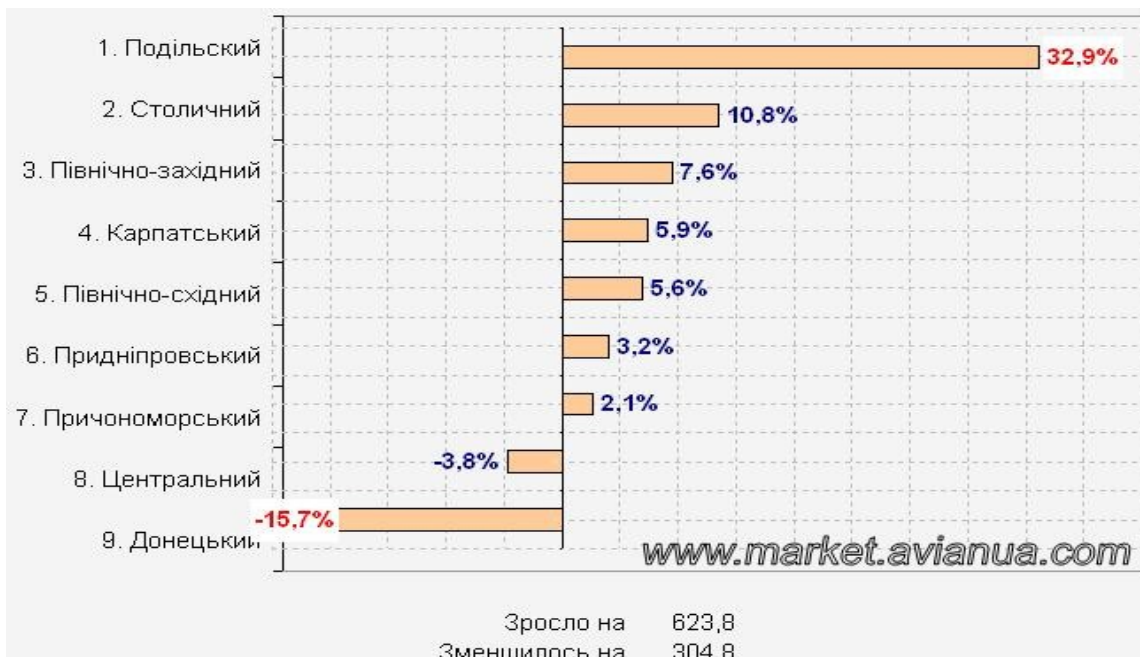
Виробництво харчових яєць сільськогосподарської птиці у всіх категоріях господарств

(абсолютні показники, млн.штук)



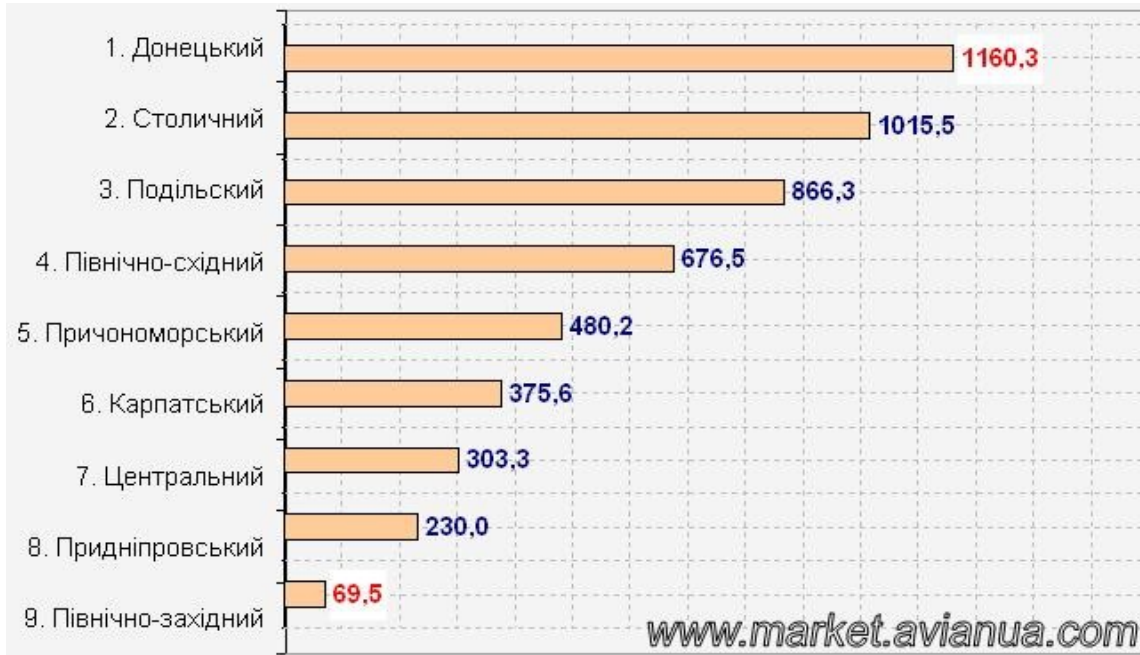
Виробництво харчових яєць сільськогосподарської птиці у всіх категоріях господарств

(відносно аналогічного періоду минулого року)



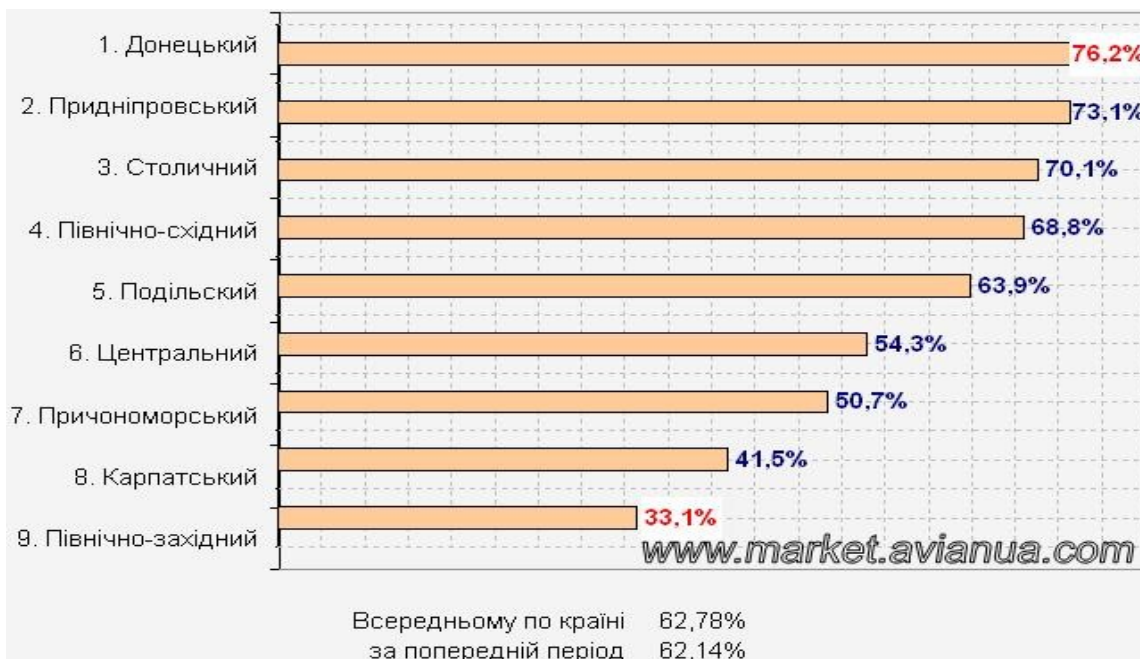
Виробництво харчових яєць сільськогосподарської птиці у підприємствах

(абсолютні показники, млн.штук)

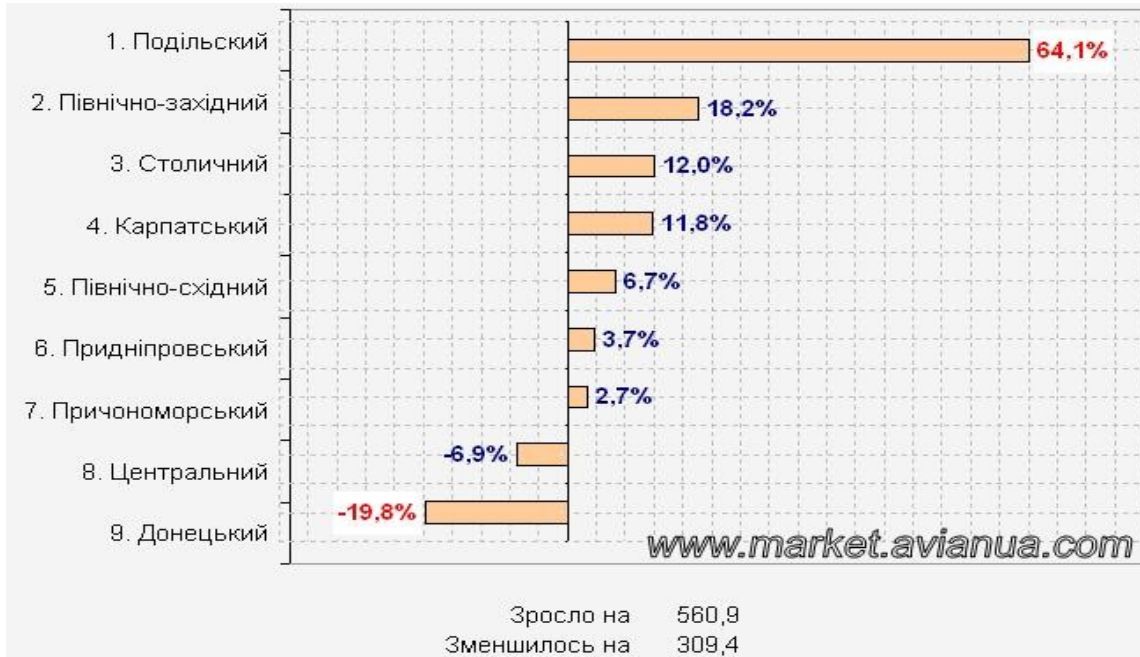


Виробництво харчових яєць сільськогосподарської птиці у підприємствах

(частка від загального поголів'я)

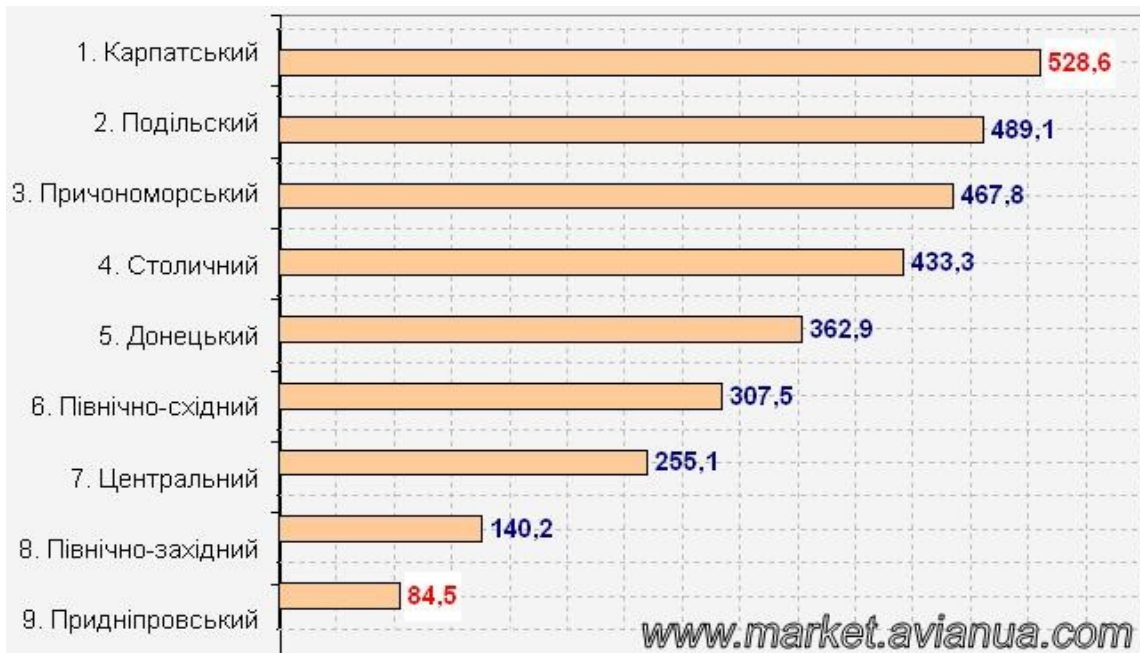


Виробництво харчових яєць сільськогосподарської птиці у підприємствах (відносно аналогічного періоду минулого року)



Виробництво харчових яєць сільськогосподарської птиці у господарствах населення

(абсолютні показники, млн.штук)

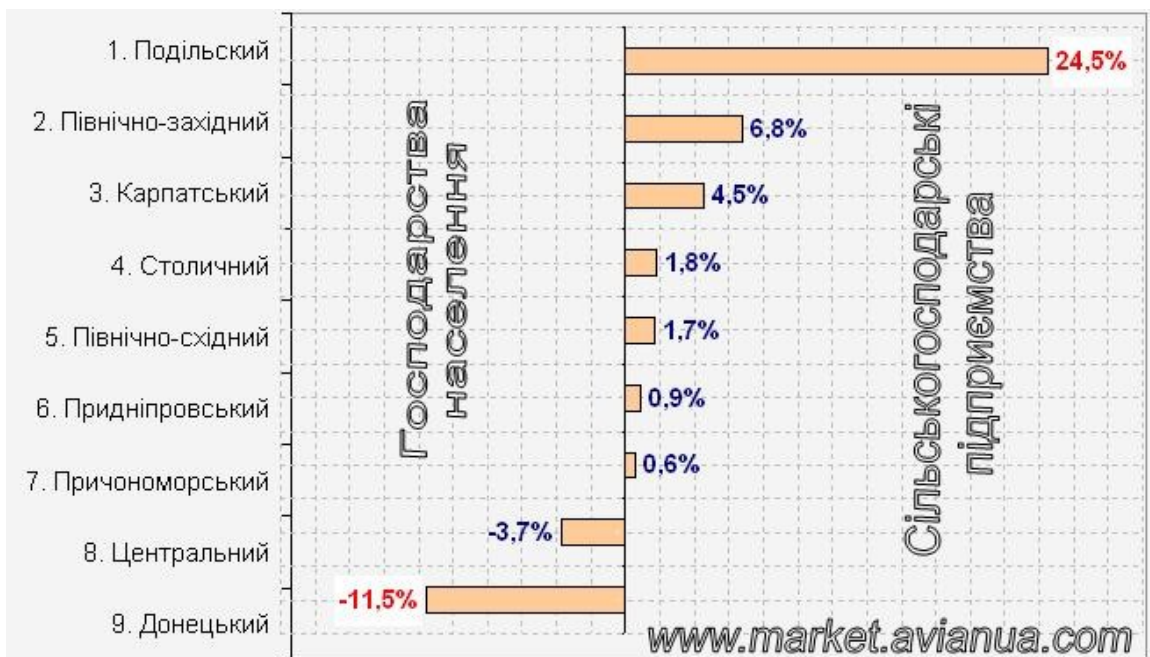


Виробництво харчових яєць сільськогосподарської птиці в господарствах населення України

(відносно аналогічного періоду минулого року)

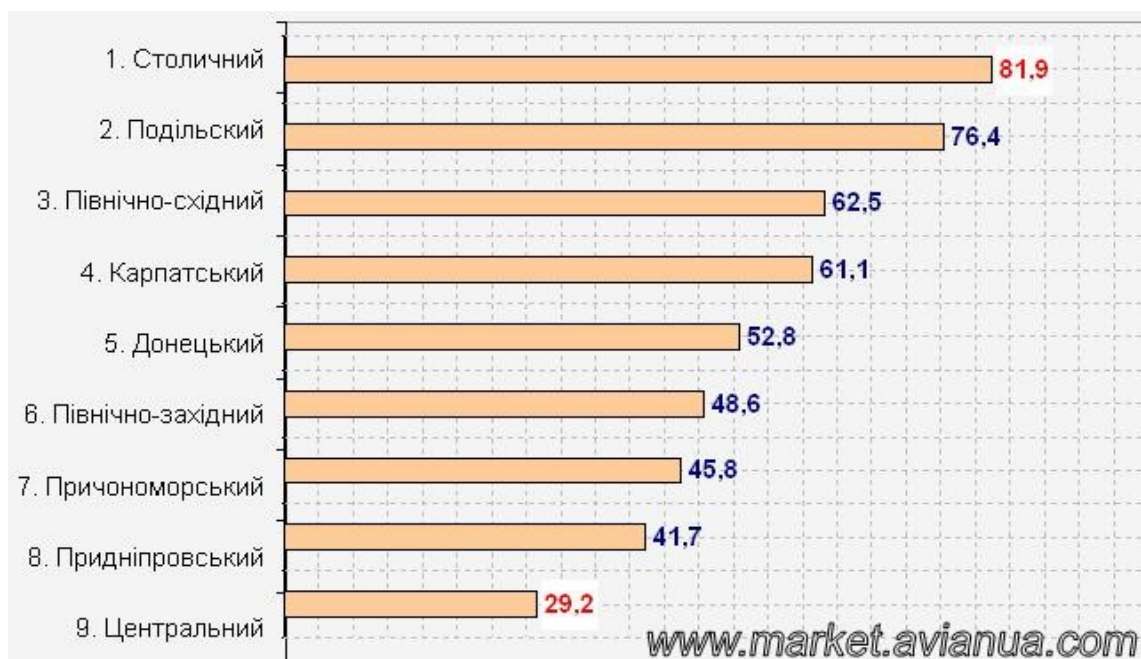


Баланс активності щодо нарощування виробництва харчових яєць сільськогосподарської птиці в підприємствах України та господарствах населення



Більший рівень мотивації щодо нарощування виробництва харчових яєць сільськогосподарської птиці в підприємствах спостерігалась у Подільському економічному районі а в господарствах населення — у Донецькому.

**Рейтинг економічних районів України за зведеним показником стану галузі
птахівництва по виробництву харчових яєць сільськогосподарської птиці**
(у балах із 100 можливих)



Рубрика: [Статистика птахівництва України](#) | **Метки:** [ативність у птахівництві](#), [виробництво яєць](#), [господарства населення](#), [підприємства](#), [птахівництво України](#), [рейтинг районів](#)

*н.с. Іщенко Ю.Б., лабораторія аналітичних досліджень
відділу птахівництва ІТ НААН.*